



SECRETARÍA DE AGRICULTURA,
GANADERÍA, PESCA Y ALIMENTOS

PROGRAMA DE RECONVERSION DE AREAS TABACALERAS - PRAT

EXPORTACIONES DE TABACO Y SUS PRODUCTOS. AÑO 2006 RECORD DE EXPORTACIONES DE TABACO

Las exportaciones de tabaco durante el año 2006 crecieron un 15 % en valor con respecto al año 2005, alcanzando un monto de U\$S 252.121.009 y registrando un aumento en volumen de un 5,04 %, continuando con la tendencia creciente mostrada en la última década y alcanzando un total exportado de 103.348.267 Kg., récord de los últimos 10 años.

Del total de las exportaciones, el 87,94% corresponden a tabaco despalillado, el cual ha manifestado un aumento del 13,05 % en valor (U\$S 221.7 millones), y un 10,1 % en volumen (73.1 millones de Kg.) con respecto al año anterior.

Dentro de este importante rubro, el 60% corresponde a tabaco Virginia y el 38,4 % a tabaco Burley, el cual ha experimentado un aumento del 1,4% con respecto al año anterior, mientras que las exportaciones de otros tabacos han aumentado un 69,07% en el mismo lapso.

El precio promedio del tabaco despalillado en este año se incremento en un 2,7% pasando de los U\$S/ Kg. 2,95 en el 2005 a un valor unitario de U\$S/ Kg. 3,03 en el 2006. Los principales destinos para este rubro fueron: Bélgica, EE.UU., Alemania, Países Bajos y Filipinas para el Burley, en tanto que para el Virginia las principales exportaciones se destinaron a Bélgica, Paraguay, EE.UU., Alemania, Francia y Rusia.

En el mismo año el valor de las exportaciones de tabaco en hoja paso de U\$S 6.6 millones a U\$S 6.7 millones y el rubro cigarros y cigarrillos, de U\$S 2.9 millones, en 2005, a U\$S 6.5 millones en el 2006.

Los principales destinos de las exportaciones de hoja fueron EE.UU., Uruguay, Egipto y Puerto Rico y han experimentado una disminución de su precio promedio del 11,6 %, pasando de un valor unitario de U\$S/ Kg. 1,37 en el 2005 a U\$S/ Kg. 1,21 en el 2006.

El precio promedio unitario de las exportaciones de cigarros y cigarrillos se incremento un 118.1%, con respecto al año anterior, siendo Uruguay y Chile sus principales destinos.

Las exportaciones de cigarrillos presentaron un aumento del 117.3% en valor con respecto al año anterior, con una mejora en el precio promedio de exportación del 16.4 %, pasando de un valor unitario de U\$S/ Kg. 7,96 en el 2005 a U\$S/ Kg. 9,27 en el 2006. Los principales destinos siguieron siendo Perú, España, Chile, y la República Oriental del Uruguay.

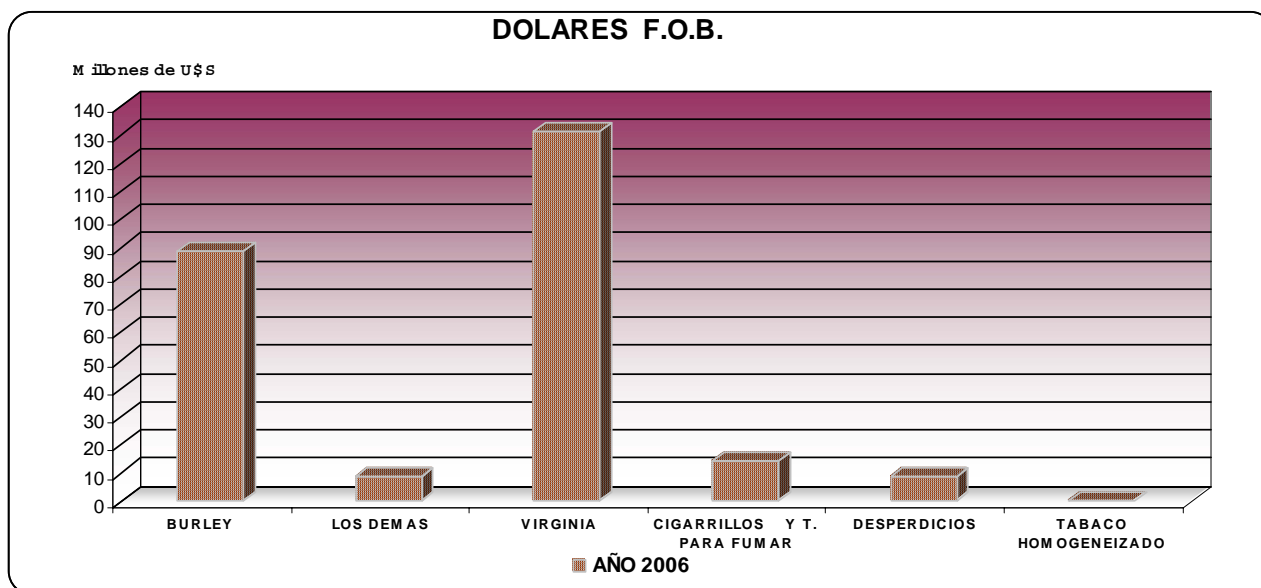
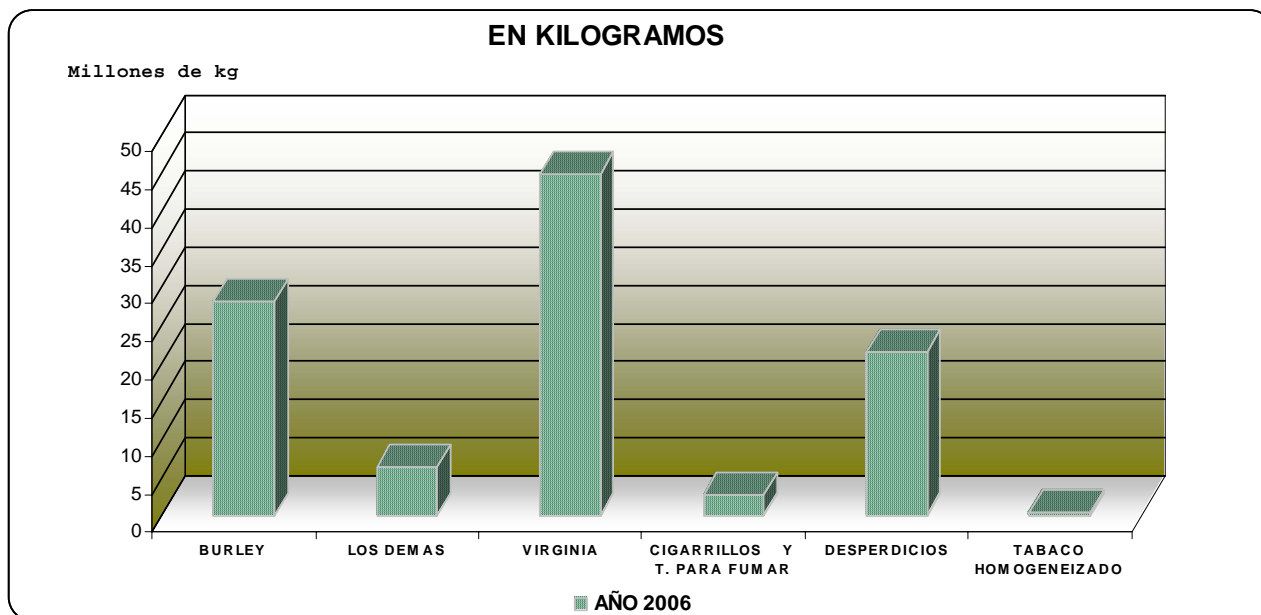
Las exportaciones de tabaco homogeneizado, han pasado de un valor de U\$S 266,92 mil en 2005, a los U\$S 258,63 mil, en el 2006. Sus principales destinos han sido Paraguay, Colombia y Suiza.

Por último cabe remarcar la incorporación en las exportaciones del tabaco desnervado sin secar ni fermentar con un valor de U\$S 2.750, siendo su único destino Paraguay.



SECRETARÍA DE AGRICULTURA,
GANADERÍA, PESCA Y ALIMENTOS

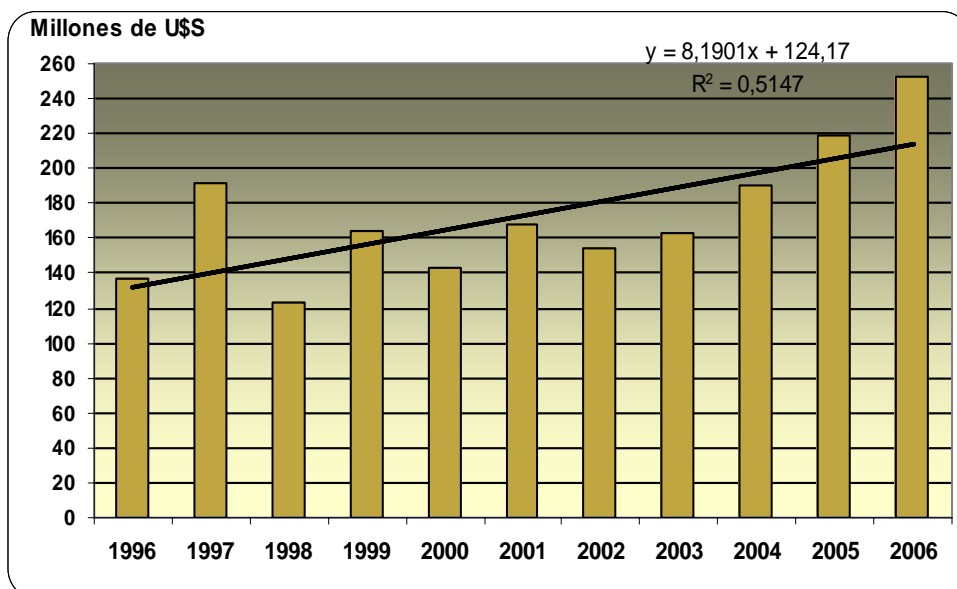
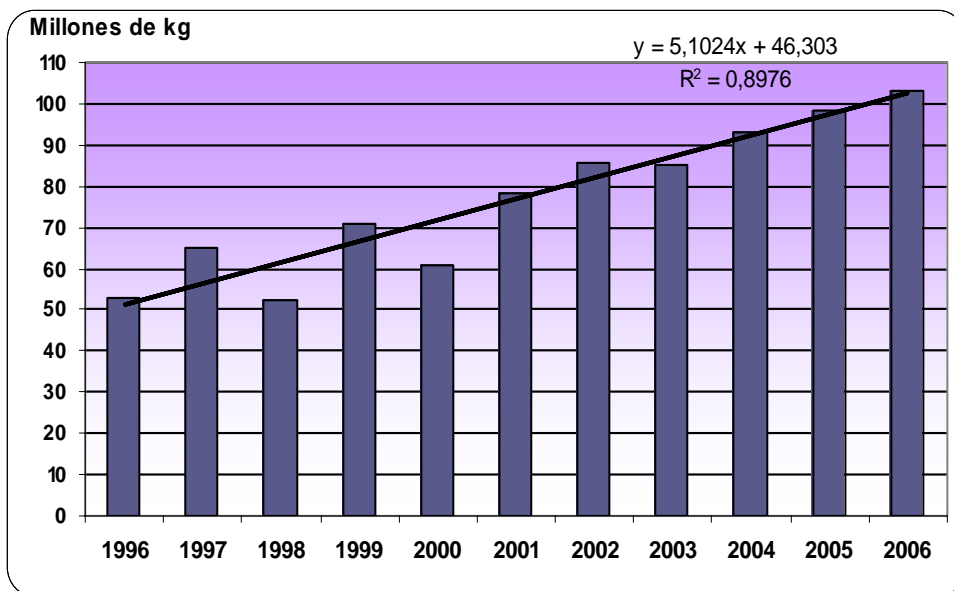
Exportación de Tabaco por Tipos





SECRETARÍA DE AGRICULTURA,
GANADERÍA, PESCA Y ALIMENTOS

Evolución de las Exportación de Tabaco

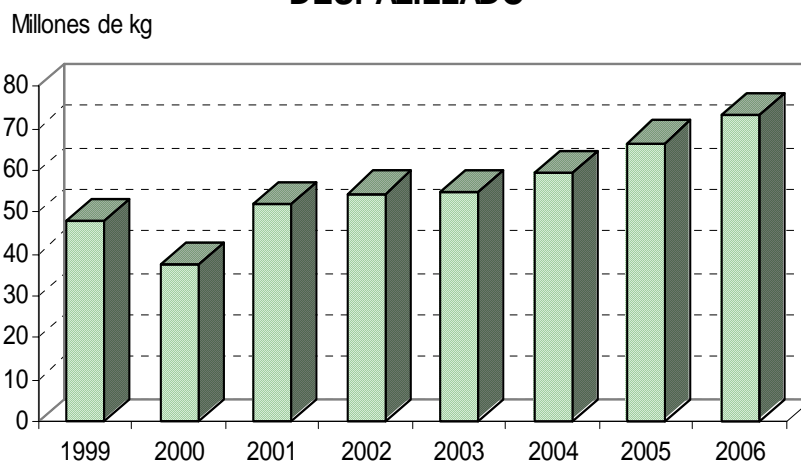




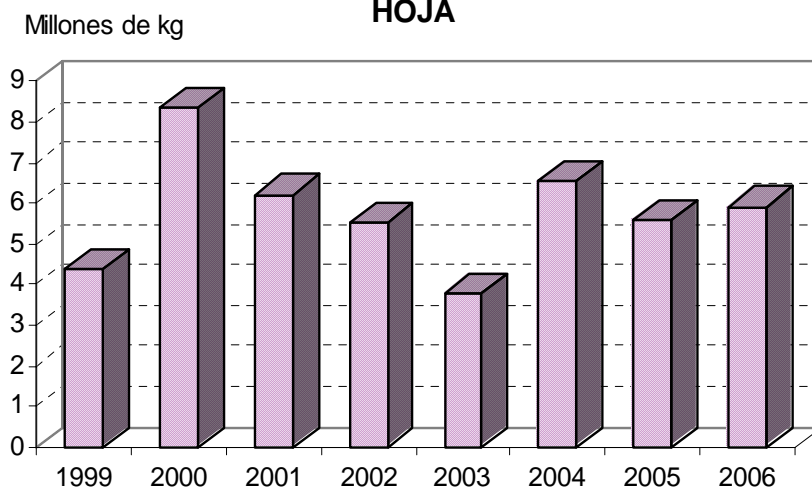
SECRETARÍA DE AGRICULTURA,
GANADERÍA, PESCA Y ALIMENTOS

Exportación por Clase de Tabaco

DESPALILLADO



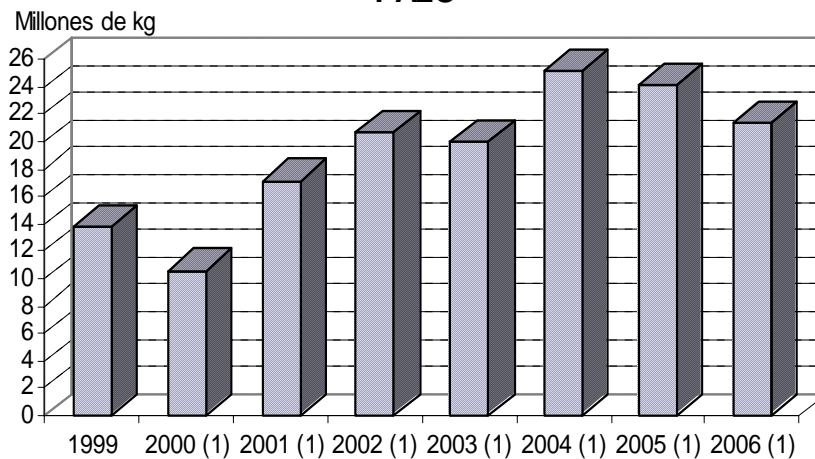
HOJA





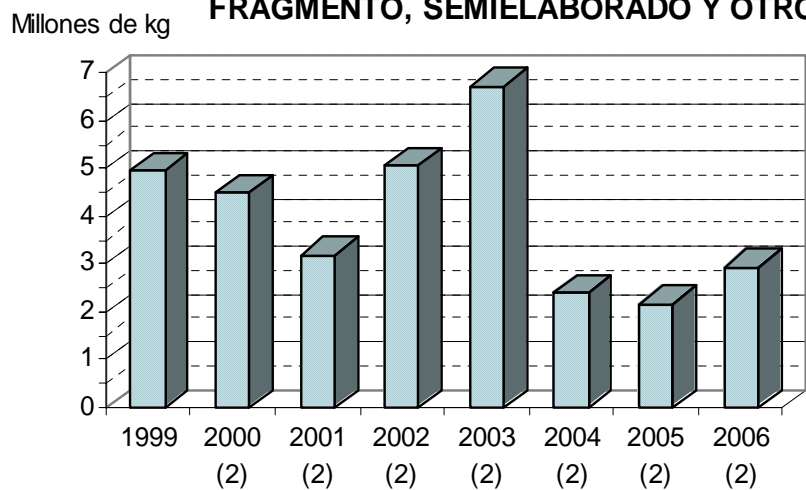
SECRETARÍA DE AGRICULTURA,
GANADERÍA, PESCA Y ALIMENTOS

PALO



(1) Tabaco Desperdicios.

FRAGMENTO, SEMIELABORADO Y OTROS



2) Tabaco para fumar y cigarrillos



SECRETARÍA DE AGRICULTURA,
GANADERÍA, PESCA Y ALIMENTOS

Exportación de Tabaco 2006

TIPO COMERCIAL	TOTAL KILOGRAMOS	PORCENTAJE	PROMEDIO U\$/Kg
BURLEY	28.087.290	27,18	3,16
CR. CORRENTINO Y MISIONERO	6.091.325	5,89	1,41
VIRGINIA	44.705.330	43,26	2,94
CIGARROS Y CIGARRITOS	7.303	0,01	96,99
CIGARRILLOS	702.552	0,68	9,27
BURLEY Y VIRGINIA (Desperdicios)	21.362.952	20,67	0,41
TABACO HOMOGENEIZADO	322.540	0,31	0,80
TABACO PARA FUMAR	1.895.445	1,83	3,80
LOS DEMAS	173.530	0,17	0,93
TOTAL	103.348.267	100,00	2,44

TIPO COMERCIAL	TOTAL DOLARES F.O.B.	PORCENTAJE
BURLEY	88.690.765	35,18
CR. CORRENTINO Y MISIONERO	8.602.894	3,41
VIRGINIA	131.248.233	52,06
CIGARROS Y CIGARRITOS	708.296	0,28
CIGARRILLOS	6.509.499	2,58
BURLEY Y VIRGINIA (Desperdicios)	8.741.218	3,47
TABACO HOMOGENEIZADO	258.632	0,10
TABACO PARA FUMAR	7.200.295	2,86
LOS DEMAS	161.177	0,06
TOTAL	252.121.009	100,00



SECRETARÍA DE AGRICULTURA,
GANADERÍA, PESCA Y ALIMENTOS

EXPORTACION ACUMULADA DE TABACO - ENERO - DICIEMBRE AÑO 2006					
TIPO-FORMA	DESTINO	KG		VALOR	PRECIO
				F.O.B.	PROM
				u\$s	u\$s/kg
Total General			103.348.266	252.121.009	2,44
En hojas sin secar ni fermentar sin desnerv.			168.790	143.191	0,85
	Paraguay	168.790		143.191	0,85
		----	168.790	----	143.191
En hojas secas o Ferm tipo capa sin desn.			192.560	96.280	0,50
	Brasil	192.560		96.280	0,50
		----	192.560	----	96.280
Total Hojas secas sin desn.			5.547.622	6.714.265	1,21
Virginia	Paraguay	132.891		93.024	0,70
Virginia	Uruguay	665.777		1.003.063	1,51
		----	798.668	----	1.096.087
Los Demás	Bélgica	89.165		153.572	1,72
Los Demás	Brasil	102.800		100.145	0,97
Los Demás	Colombia	6.558		42.696	6,51
Los Demás	Egipto	427.333		405.966	0,95
Los Demás	España	64.427		76.406	1,19
Los Demás	EE.UU.	3.618.701		4.063.255	1,12
Los Demás	Francia	51.800		100.442	1,94
Los Demás	Paraguay	11.690		9.118	0,78
Los Demás	Puerto Rico	203.480		252.428	1,24
Los Demás	Uruguay	173.000		414.150	2,39
		----	4.748.954	----	5.618.178
En hojas desn. ni ferm. sin secar			2.500	2.750	1,10
	Paraguay	2.500		2.750	1,10
		----	2.500	----	2.750



SECRETARÍA DE AGRICULTURA,
GANADERÍA, PESCA Y ALIMENTOS

EXPORTACION ACUMULADA DE TABACO - ENERO - DICIEMBRE AÑO 2006						
TIPO-FORMA	DESTINO	KG		VALOR		PRECIO
Total Despalillado			73.143.763		221.731.347	3,03
Burley	Armenia	1.930		6.562		3,40
Burley	Bélgica	10.075.450		32.226.580		3,20
Burley	Brasil	504.318		1.390.190		2,76
Burley	Bulgaria	120.600		356.208		2,95
Burley	Canadá	59.400		154.440		2,60
Burley	Colombia	4.484		18.898		4,21
Burley	España	282.240		918.586		3,25
Burley	EE.UU.	8.572.364		27.395.598		3,20
Burley	Filipinas	1.349.640		3.914.335		2,90
Burley	Francia	76.800		237.312		3,09
Burley	Grecia	307.200		1.075.488		3,50
Burley	Guatemala	5.320		17.450		3,28
Burley	Israel	39.000		124.865		3,20
Burley	Italia	134.400		302.400		2,25
Burley	Japón	770		2.484		3,23
Burley	Lituania	155.520		547.430		3,52
Burley	Marruecos	224.640		689.645		3,07
Burley	Méjico	199.680		653.042		3,27
Burley	Países Bajos	1.378.560		4.862.214		3,53
Burley	Paraguay	779.920		1.360.015		1,74
Burley	Polonia	366.381		968.160		2,64
Burley	Portugal	282.240		854.766		3,03
Burley	R. F. Alemana	2.177.880		7.136.521		3,28
Burley	Rusia	422.788		1.327.755		3,14
Burley	Suiza	19.200		72.576		3,78
Burley	Taiwán	1.965		7.028		3,58
Burley	Turquía	480.600		1.801.517		3,75
Burley	Uruguay	64.000		268.700		4,20
		---	28.087.290	---	88.690.765	3,16
Virginia	Armenia	314.311		766.751		2,44
Virginia	Australia	376.200		1.574.932		4,19
Virginia	Austria	59.143		245.267		4,15
Virginia	Azerbaijan	400		2.068		5,17
Virginia	Bangladesh	149.400		625.641		4,19
Virginia	Bélgica	10.225.080		30.063.842		2,94
Virginia	Bielorrusia	216.740		370.905		1,71
Virginia	Bolivia	58.800		214.961		3,66
Virginia	Brasil	1.083.936		2.807.468		2,59
Virginia	Bulgaria	4.400		15.283		3,47
Virginia	Canadá	1.106.400		4.201.114		3,80
Virginia	Colombia	47.045		161.272		3,43
Virginia	Corea Rep	534.600		1.904.364		3,56



SECRETARÍA DE AGRICULTURA,
GANADERÍA, PESCA Y ALIMENTOS

EXPORTACION ACUMULADA DE TABACO - ENERO - DICIEMBRE AÑO 2006						
TIPO-FORMA	DESTINO	KG		VALOR		PRECIO
Virginia	Costa Rica	19.200		59.341		3,09
Virginia	Dinamarca	336.600		1.307.343		3,88
Virginia	España	217.800		815.562		3,74
Virginia	EE.UU.	6.873.150		21.103.994		3,07
Virginia	Francia	2.019.600		6.878.571		3,41
Virginia	Georgia	39.600		97.812		2,47
Virginia	Grecia	194.400		522.543		2,69
Virginia	Guatemala	26.200		87.072		3,32
Virginia	Haití	79.200		180.972		2,29
Virginia	India	39.600		97.812		2,47
Virginia	Irlanda	336.600		1.412.522		4,20
Virginia	Israel	39.600		114.840		2,90
Virginia	Italia	534.600		1.099.340		2,06
Virginia	Japón	2.740		7.987		2,91
Virginia	Kazajstán	99.000		168.300		1,70
Virginia	Kenya	39.600		165.958		4,19
Virginia	Marruecos	475.200		1.660.565		3,49
Virginia	Méjico	1.065.600		3.480.999		3,27
Virginia	Nigeria	88.800		299.997		3,38
Virginia	Noruega	19.800		73.211		3,70
Virginia	N. Zelanda	49.200		174.887		3,55
Virginia	Países Bajos	251.400		1.108.128		4,41
Virginia	Paraguay	8.197.540		18.598.377		2,27
Virginia	Polonia	138.600		456.311		3,29
Virginia	Portugal	57.600		186.864		3,24
Virginia	Reino Unido	742.200		2.435.805		3,28
Virginia	R. Dominicana	99.000		188.892		1,91
Virginia	R. F. Alemana	4.455.600		15.688.803		3,52
Virginia	Rumania	334.200		1.223.018		3,66
Virginia	Rusia	1.514.561		3.762.292		2,48
Virginia	Sudáfrica	653.400		1.597.464		2,44
Virginia	Suiza	16		13		0,81
Virginia	Turquía	19.800		84.150		4,25
Virginia	Ucrania	574.200		1.728.278		3,01
Virginia	Vietnam	96.000		330.255		3,44
		---	43.906.662	---	130.152.146	2,96
Los Demás	Bélgica	9.923		21.831		2,20
Los Demás	Brasil	6.011		12.238		2,04
Los Demás	Ecuador	48.000		112.570		2,35
Los Demás	España	8		10		1,25
Los Demás	EE.UU.	311.849		660.777		2,12
Los Demás	Francia	39.400		106.380		2,70
Los Demás	Paraguay	438.455		606.437		1,38
Los Demás	R.F.Alemana	720		2.284		3,17
Los Demás	Suecia	295.400		1.365.899		4,62
Los Demás	Suiza	45		10		0,22
		---	1.149.811	---	2.888.436	2,51



SECRETARÍA DE AGRICULTURA,
GANADERÍA, PESCA Y ALIMENTOS

EXPORTACION ACUMULADA DE TABACO - ENERO - DICIEMBRE AÑO 2006						
TIPO-FORMA	DESTINO	KG		VALOR		PRECIO
Total						
Desperdicios			21.362.952		8.741.218	0,41
	Bangladesh	52.200		12.091		0,23
	Bélgica	2.356.151		1.003.986		0,43
	Bolivia	24.000		23.280		0,97
	Brasil	754.032		113.111		0,15
	Canadá	2.400		576		0,24
	Colombia	25.920		6.120		0,24
	Chile	1.507.980		630.736		0,42
	EE.UU.	1.930.310		672.561		0,35
	Francia	828.258		344.050		0,42
	Israel	96.000		35.952		0,37
	Nigeria	53.760		25.267		0,47
	Paraguay	9.686.675		4.331.321		0,45
	Polonia	1.189.440		374.393		0,31
	R. Dominicana	86.400		55.840		0,65
	R. F. Alemana	1.085.760		387.975		0,36
	Sudáfrica	1		1		1,00
	Suecia	27.360		10.479		0,38
	Suiza	5		3		0,60
	Rusia	1.552.300		654.556		0,42
	Ucrania	4.000		920		0,23
	Uruguay	100.000		58.000		0,58
		---	21.362.952	---	8.741.218	0,41
Total Cigarros y Cigarritos			7.303		708.296	96,99
	Chile	1290		132.787		102,94
	Chipre	497		19.985		40,21
	Guatemala	971		100.710		103,72
	Paraguay	116		15.488		133,52
	Polonia	78		2.537		32,53
	Rusia	2		1		---
	Uruguay	4.349		436.788		100,43
		---	7.303	---	708.296	96,99



SECRETARÍA DE AGRICULTURA,
GANADERÍA, PESCA Y ALIMENTOS

EXPORTACION ACUMULADA DE TABACO - ENERO - DICIEMBRE AÑO 2006						
TIPO-FORMA	DESTINO	KG		VALOR	PRECIO	
Total Cigarrillos			702.552		6.509.499	9,27
	Brasil	16.216		353.714		21,81
	Canadá	2		51		---
	Colombia	9.373		105.557		11,26
	Chile	117.363		1.033.598		8,81
	Ecuador	9.587		93.177		9,72
	España	124.880		1.052.560		8,43
	Francia	1		55		---
	Italia	1		29		---
	Méjico	37.211		609.000		16,37
	N. Zelanda	107		370		3,46
	Panamá	10.254		97.695		9,53
	Paraguay	89.460		728.644		8,14
	Perú	168.111		1.504.845		8,95
	R. Dominicana	8.782		81.088		9,23
	R. F. Alemana	23		271		11,78
	Rusia	1		---		---
	Samoa Occ.	2.092		5.280		2,52
	Sudáfrica	11		52		4,73
	Uruguay	109.078		843.512		7,73
	Venezuela	---		1		---
		---	702.553	---	6.509.499	9,27
Total tabaco para fumar			1.895.544		7.200.295	3,80
	Brasil	95		30		0,32
	Canadá	344.520		1.068.012		3,10
	Colombia	293.154		1.447.034		4,94
	Chile	23		167		7,26
	Ecuador	20		62		3,10
	Panamá	90		1.566		17,40
	Paraguay	175.820		395.623		2,25
	R. Dominicana	25		248		9,92
	Suiza	3		15		5,00
	Uruguay	1.073.430		4.245.810		3,96
	Venezuela	8.364		41.728		4,99
		---	1.895.544	---	7.200.295	3,80



SECRETARÍA DE AGRICULTURA,
GANADERÍA, PESCA Y ALIMENTOS

EXPORTACION ACUMULADA DE TABACO - ENERO - DICIEMBRE AÑO 2006						
TIPO-FORMA	DESTINO	KG		VALOR		PRECIO
Total tabaco						
homogeneizado			322.540		258.632	0,80
	Colombia	1.920		3.974		2,07
	Paraguay	320.600		254.655		0,79
	Suiza	20		3		0,15
		---	322.540	---	258.632	0,80
Total Los demás			2.240		15.236	6,80
	Colombia	2.000		14.540		7,27
	Paraguay	240		696		2,90
		---	2.240	---	15.236	6,80



SECRETARÍA DE AGRICULTURA,
GANADERÍA, PESCA Y ALIMENTOS

EXPORTACION ACUMULADA DE TABACO - ENERO - DICIEMBRE AÑO 2006						
TIPO-FORMA	DESTINO	KG		VALOR		PRECIO
Total Cigarrillos			702.552		6.509.499	9,27
	Brasil	16.216		353.714		21,81
	Canadá	2		51		---
	Colombia	9.373		105.557		11,26
	Chile	117.363		1.033.598		8,81
	Ecuador	9.587		93.177		9,72
	España	124.880		1.052.560		8,43
	Francia	1		55		---
	Italia	1		29		---
	Méjico	37.211		609.000		16,37
	N. Zelanda	107		370		3,46
	Panamá	10.254		97.695		9,53
	Paraguay	89.460		728.644		8,14
	Perú	168.111		1.504.845		8,95
	R. Dominicana	8.782		81.088		9,23
	R. F. Alemana	23		271		11,78
	Rusia	1		---		---
	Samoa Occ.	2.092		5.280		2,52
	Sudáfrica	11		52		4,73
	Uruguay	109.078		843.512		7,73
	Venezuela	---		1		---
		---	702.553	---	6.509.499	9,27
Total tabaco para fumar			1.895.544		7.200.295	3,80
	Brasil	95		30		0,32
	Canadá	344.520		1.068.012		3,10
	Colombia	293.154		1.447.034		4,94
	Chile	23		167		7,26
	Ecuador	20		62		3,10
	Panamá	90		1.566		17,40
	Paraguay	175.820		395.623		2,25
	R. Dominicana	25		248		9,92
	Suiza	3		15		5,00
	Uruguay	1.073.430		4.245.810		3,96
	Venezuela	8.364		41.728		4,99
		---	1.895.544	---	7.200.295	3,80



SECRETARÍA DE AGRICULTURA,
GANADERÍA, PESCA Y ALIMENTOS

EXPORTACION ACUMULADA DE TABACO - ENERO - DICIEMBRE AÑO 2006						
TIPO-FORMA	DESTINO	KG		VALOR		PRECIO
Total tabaco						
homogeneizado			322.540		258.632	0,80
	Colombia	1.920		3.974		2,07
	Paraguay	320.600		254.655		0,79
	Suiza	20		3		0,15
		---	322.540	---	258.632	0,80
Total Los demás			2.240		15.236	6,80
	Colombia	2.000		14.540		7,27
	Paraguay	240		696		2,90
		---	2.240	---	15.236	6,80